Microsoft Teams Nutzung während der Online SR-Neulingsausbildung

Bezirk Wiesbaden-Frankfurt

Die SR-Neulingsausbildung findet dieses Jahr zum Teil Online statt. Dazu nutzen wir Microsoft Teams. Hier eine kurze Anleitung, wie man sich entsprechend anmeldet. Du kannst Microsoft Teams im Web oder als App nutzen. Nutze eine der drei folgenden Möglichkeiten, um der Veranstaltung beizutreten. Bitte trete mit eingeschalteter Kamera und ausgeschaltetem Mikrofon bei. Gerne kannst du den Link schon ausprobieren!

A) Wenn du MS Teams bereits installiert hast.
B) Wenn du die MS Teams App (Computerprogramm) herunterladen möchtest.
C) Wenn du MS Teams im Web verwenden möchtest.

Idealerweise trittst du der Veranstaltung mit einem Computer/Laptop oder einem Tablet bei und hast dein Smartphone griffbereit!

A: Du hast MS Teams bereits installiert?

1) Öffne den Link in deinem Browser: https://teams.microsoft.com/l/meetup-join/19%3ameeting_ODZlOTEyM2ItNzY4Yi00NjJmLTljODUtNjM2MTAxOGJmMTc0%40thread.v2/0?context=%7b%22Tid%22%3a%22d9a88f1c-c7fe-4245-b405-8e572770ce7f%22%2c%22Oid%22%3a%22bcadf694-59b1-4a66-b1a5-8ced1581658e%22%7d
2) Erlaube den Link in MS Teams zu öffnen.
3) Tritt der Konversation bei. Du wirst von uns in die Besprechung eingelassen.

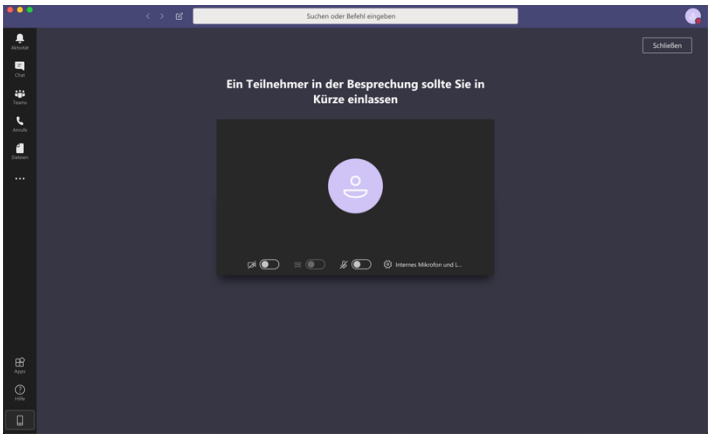

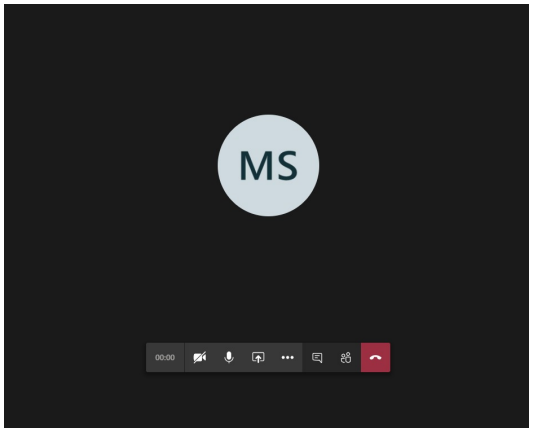

B: Wenn du die MS Teams App herunterladen möchtest:

1) Öffne den folgenden Link in deinem Browser: https://teams.microsoft.com/l/meetup-join/19%3ameeting_ODZlOTEyM2ItNzY4Yi00NjJmLTljODUtNjM2MTAxOGJmMTc0%40thread.v2/0?context=%7b%22Tid%22%3a%22d9a88f1c-c7fe-4245-b405-8e572770ce7f%22%2c%22Oid%22%3a%22bcadf694-59b1-4a66-b1a5-8ced1581658e%22%7d

2) Falls du Microsoft Teams noch nicht als Programm installiert hast, öffnet sich folgende Seite.

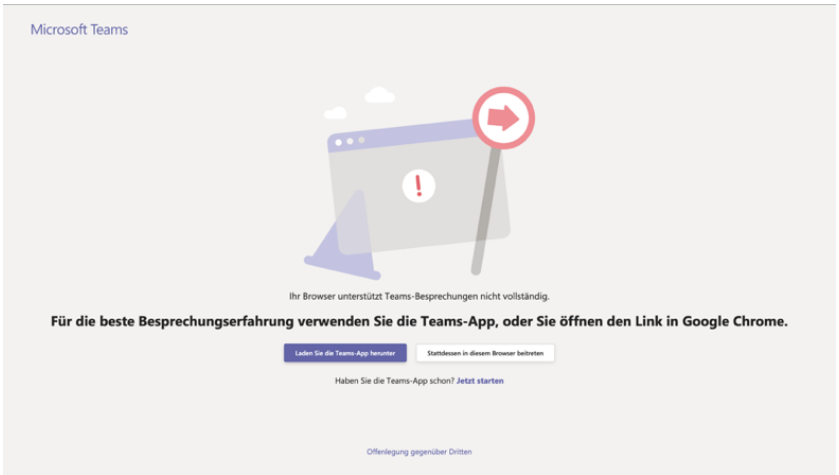

3) Klicke auf das lila hinterlegte Feld „Laden Sie die Teams-App herunter“.

4) Führe die Installation durch.

5) Es öffnet sich automatisch folgendes Fenster.

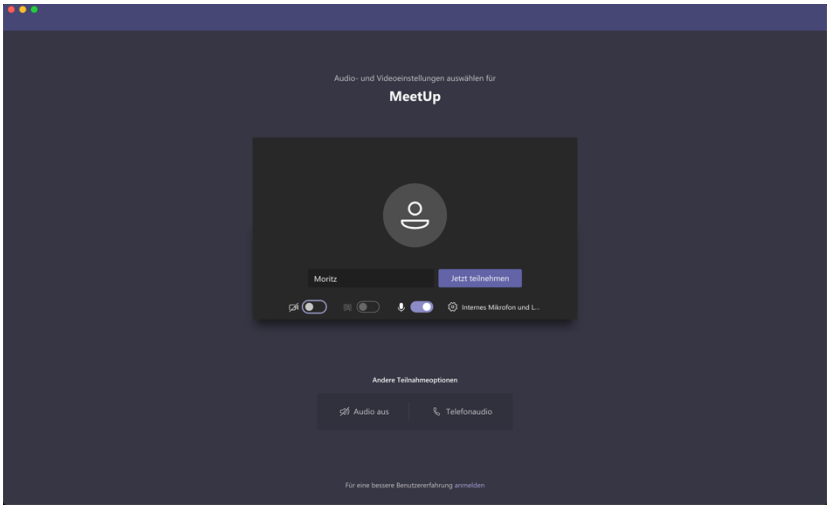

6) Wenn sich das Fenster nicht öffnet, klicke erneut auf den Link und erlaube das Öffnen in der MS-Teams-App.

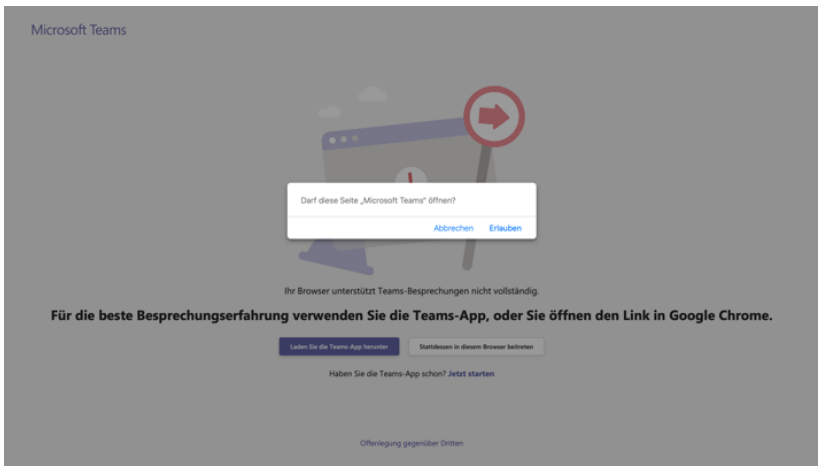

7) Wir lassen wir dich in Kürze in die Veranstaltung eintreten.

Wenn du den Link schon vorher ausprobierst, sieht es so aus:

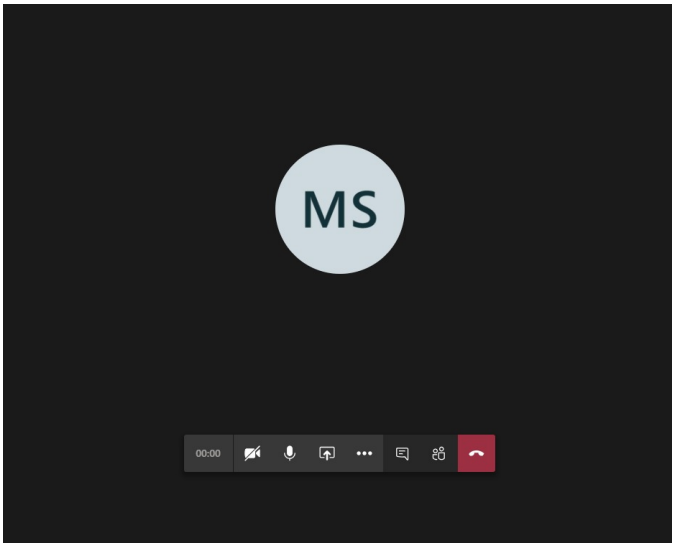

C: Du möchtest MS Teams im Web verwenden.

1) Öffne den Link in deinem Browser: https://teams.microsoft.com/l/meetup-join/19%3ameeting_ODZlOTEyM2ItNzY4Yi00NjJmLTljODUtNjM2MTAxOGJmMTc0%40thread.v2/0?context=%7b%22Tid%22%3a%22d9a88f1c-c7fe-4245-b405-8e572770ce7f%22%2c%22Oid%22%3a%22bcadf694-59b1-4a66-b1a5-8ced1581658e%22%7d
2) Falls du Microsoft Teams noch nicht als Programm installiert hast, öffnet sich folgende Seite.

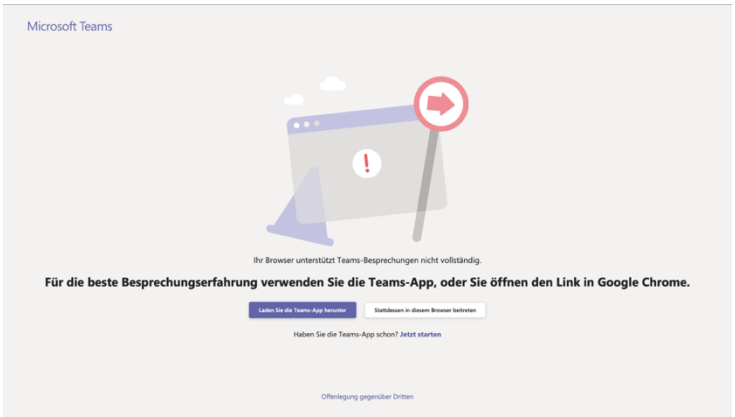

3) Klicke auf das weiß hinterlegte Feld „Stattdessen in diesem Browser beitreten“. Es öffnet sich folgende Anmeldeseite:
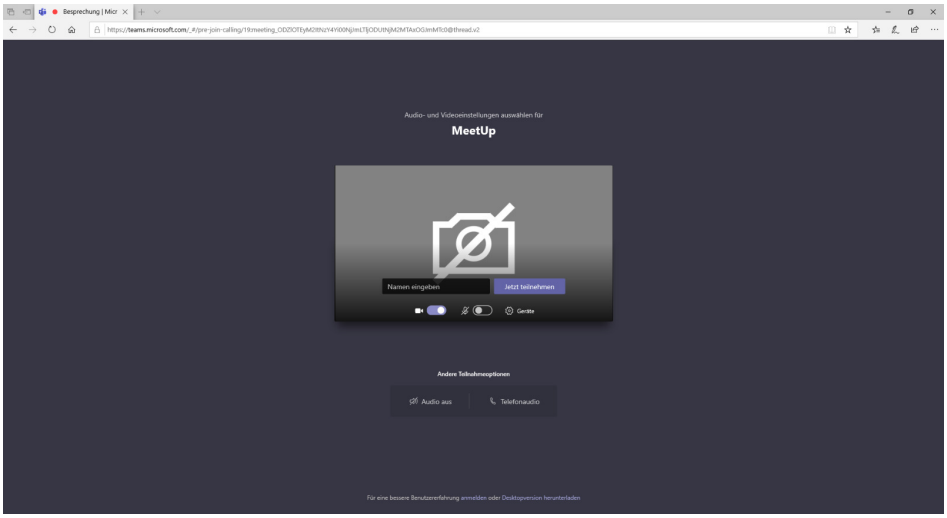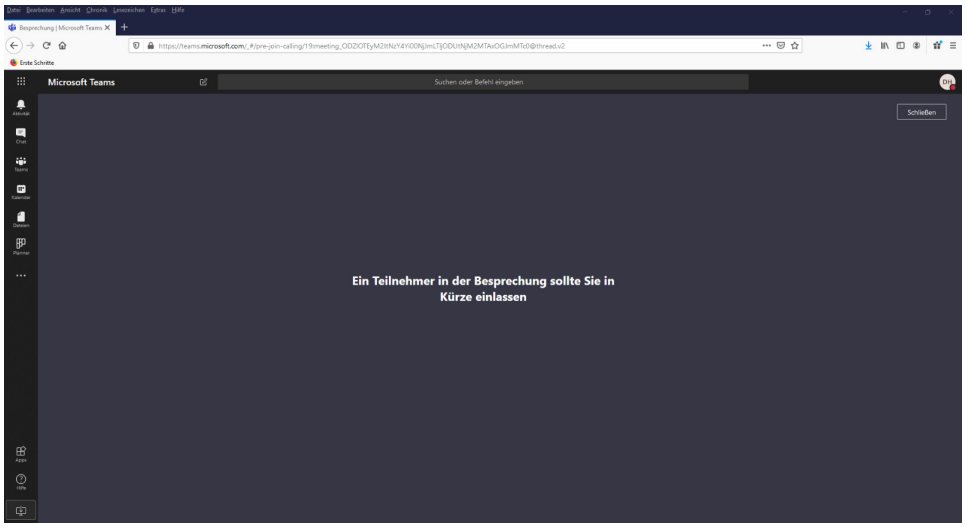
4) Melde dich an und erlaube deinem Browser den Zugriff auf die Kamera und das Mikrofon. Du kommst in den Warteraum. Von dort lassen wir dich in Kürze in die Veranstaltung eintreten.